

**ALIANZA COLOMBO FRANCESA**  
**ESTADO DE SITUACIÓN FINANCIERA**  
 Por los periodos terminados en: 31 Diciembre 2021 y 31 Diciembre 2020  
 (Expresados en Miles de pesos colombianos)

ACTIVO	Notas	2021	2020	Var Absoluta	Var Relativa	PASIVO Y PATRIMONIO	Notas	2021	2020	Var Absoluta	Var Relativa
<b>Activo Corriente</b>						<b>Pasivo Corriente</b>					
Efectivo y Equiv. al Efectivo	4	10.325.281	9.092.342	1.232.939	13,6%	Proveedores	10	379.265	148.494	230.771	155,4%
Caja		1.000		1.000	100,0%	Cuentas Por Pagar	11	473.427	305.346	168.081	55,0%
Bancos		6.273.394	6.282.731	-9.337	-0,1%	Costos y Gastos por Pagar		325.935	178.884	147.051	82,2%
Fondos de Inversión Colectiva			2.758.437	-2.758.437	-100,0%	Retención en la fuente		19.294	8.594	10.700	124,5%
Certif. de Depósito a Término		4.050.887	51.174	3.999.713	7815,9%	Retenciones y aportes de Nómina		99.314	115.872	-16.558	-14,3%
<b>Deudores</b>	5	408.189	180.733	227.456	125,9%	Acreedores Varios		28.884	1.996	26.888	1347,1%
Cientes		115.600	123.976	-8.376	-6,8%	<b>Beneficios a empleados</b>	12	8.795	6.544	2.251	34,4%
Anticipos y Avances		16.185	32.325	-16.140	-49,9%	Prestaciones Sociales		8.795	6.544	2.251	34,4%
Ingresos por Cobrar		54.619	15.568	39.051	250,8%	<b>Provisiones</b>	13	200.000	524.000	-324.000	-61,8%
Pagos por cuenta de Terceros		214.647	6.363	208.284	3273,4%	Contingencias Laborales		200.000	482.000	-282.000	-58,5%
Otros Deudores		7.138	2.501	4.637	185,4%	Otros			42.000	-42.000	-100,0%
<b>Inventarios</b>	6	427.184	358.550	68.634	19,1%	<b>Diferidos</b>	14	701.021	729.002	-27.981	-3,8%
Libros		427.184	358.550	68.634	19,1%	Ingresos recibidos por Anticipado		701.021	729.002	-27.981	-3,8%
<b>Total Activo Corriente</b>		<b>11.160.654</b>	<b>9.631.625</b>	<b>1.529.029</b>	<b>15,9%</b>	<b>Otros Pasivos</b>	15	272.781	536.692	-263.911	-49,2%
						Ingresos Recibidos para Terceros		272.781	536.692	-263.911	-49,2%
						<b>Total Pasivo Corriente</b>		<b>2.035.289</b>	<b>2.250.078</b>	<b>-214.789</b>	<b>-9,5%</b>
<b>Activo No Corriente</b>						<b>Pasivo No Corriente</b>					
Propiedad, planta y equipo	7	28.652.554	28.716.263	-63.709	-0,2%	Otros Pasivos	15	145.531	0	145.531	100,0%
Terrenos		10.716.040	10.716.040	0	0,0%	Ingresos Recibidos para Terceros		145.531	0	145.531	100,0%
Construcciones y Edificaciones		17.461.354	17.461.354	0	0,0%	<b>Total Pasivo No Corriente</b>		<b>145.531</b>	<b>0</b>	<b>145.531</b>	<b>100,0%</b>
Maquinaria y Equipo		729.964	727.167	2.797	0,4%	<b>Total Pasivo</b>		<b>2.180.820</b>	<b>2.250.078</b>	<b>-69.258</b>	<b>-3,1%</b>
Equipo de Oficina		1.233.912	1.191.822	42.090	3,5%	<b>PATRIMONIO</b>	16				
Eq de Cómputo y Comunicac.		1.532.656	1.217.169	315.487	25,9%	Capital Social		3.156	3.156	0	0,0%
Equipo de Transporte		101.849	101.849	0	0,0%	Superávit de Revaluación		4.125.969	4.125.969	0	0,0%
Depreciación Acumulada		-3.123.221	-2.699.138	-424.083	15,7%	Asignación Permanente 2019		1.365.884	1.365.884	0	0,0%
<b>Intangibles</b>	8	25.804	13.081	12.723	97,3%	Asignación Permanente 2020		1.771.427	1.771.427	0	0,0%
Licencias		441.777	394.063	47.714	12,1%	Ajustes por Adopción NIIF		10.372.877	10.372.877	0	0,0%
Amortización Acumulada		-415.973	-380.982	-34.991	9,2%	Resultados Ejerc. Anteriores		18.548.876	18.548.876	0	0,0%
<b>Diferidos</b>	9	100.863	77.298	23.565	30,5%	Ganancia del Periodo		1.570.866	1.771.427	-200.561	-11,3%
Gastos Pagados por Anticipado		100.863	77.298	23.565	30,5%	<b>Total Patrimonio</b>		<b>37.759.055</b>	<b>36.188.189</b>	<b>1.570.866</b>	<b>4,3%</b>
<b>Total Activo No Corriente</b>		<b>28.779.221</b>	<b>28.806.642</b>	<b>-27.421</b>	<b>-0,1%</b>	<b>Total Pasivo y Patrimonio</b>		<b>39.939.875</b>	<b>38.438.267</b>	<b>1.501.608</b>	<b>3,9%</b>
<b>Total Activo</b>		<b>39.939.875</b>	<b>38.438.267</b>	<b>1.501.608</b>	<b>3,9%</b>						

Véanse las notas que acompañan los Estados Financieros

  
 Jeannette Victoria Vélez Ramírez  
 Representante Legal  
 Ver Certificación Adjunta

  
 Luis Javier Cuéllar Castro  
 Contador  
 T.P. 76997-T  
 Ver Certificación Adjunta

  
 Miguel Angel Cuellar Suárez  
 Revisor Fiscal  
 T.P. 193230-T  
 En Representación de B.S.C. SAS  
 Ver Dictamen Adjunto

**ALIANZA COLOMBO FRANCESA  
ESTADO DE RESULTADOS INTEGRAL**

Por los periodos terminados en: 31 Diciembre 2021 y 31 Diciembre 2020

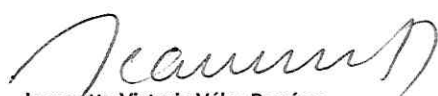
(Expresados en Miles de pesos colombianos)

	Notas	2.021	2.020	Var Absoluta	Var Relativa
Ingresos Ordinarios	17	11.605.206	10.497.382	1.107.824	10,6%
Actividades de Educación		11.605.206	10.497.382	1.107.824	10,6%
Costo de Ventas	18	5.153.650	4.844.902	308.748	6,4%
<b>Ganancia Bruta</b>		<b>6.451.556</b>	<b>5.652.480</b>	<b>799.076</b>	<b>14,1%</b>
<b>Gastos de Operación</b>		<b>4.870.229</b>	<b>4.206.723</b>	<b>663.506</b>	<b>15,8%</b>
De administración	19	4.705.309	4.088.074	617.235	15,1%
De Ventas	20	164.920	118.649	46.271	39,0%
<b>Ganancia (Pérdida) por Activ. De Operación</b>		<b>1.581.327</b>	<b>1.445.757</b>	<b>135.570</b>	<b>9,4%</b>
Ingresos Financieros	21	60.277	237.542	-177.265	-74,6%
Costos Financieros	23	104.436	91.391	13.045	14,3%
Diferencia en Cambio		-23.462	-6.029	-17.433	289,2%
Otros Ingresos	22	176.834	205.760	-28.926	-14,1%
Otros Gastos	24	119.674	20.212	99.462	492,1%
<b>Ganancia (Pérdida) del Periodo</b>		<b>1.570.866</b>	<b>1.771.427</b>	<b>-200.561</b>	<b>-11,3%</b>

**OTRO RESULTADO INTEGRAL**

<b>Ganancia (Pérdida) del Periodo</b>		<b>1.570.866</b>	<b>1.771.427</b>	<b>-200.561</b>	<b>-11,3%</b>
Superávit de Revaluación		0	0	0	0,0%
<b>Resultado Integral Total del Año</b>		<b>1.570.866</b>	<b>1.771.427</b>	<b>-200.561</b>	<b>-11,3%</b>

Véanse las notas que acompañan los Estados Financieros



Jeannette Victoria Vélez Ramírez  
Representante Legal  
Ver Certificación Adjunta



Luis Javier Cuéllar Castro  
Contador  
T.P. 76997-T  
Ver Certificación Adjunta



Miguel Angel Cuellar Suárez  
Revisor Fiscal  
T.P. 193230-T  
En Representación de B.S.C. S.A.S  
Ver Dictamen Adjunto


**ALIANZA COLOMBO FRANCESA**  
**ESTADO DE FLUJOS DE EFECTIVO**  
 Por los periodos terminados en: 31 Diciembre 2021 y 31 Diciembre 2020  
 (Expresados en Miles de Pesos Colombianos)

	2021	2020
<b>ACTIVIDADES DE OPERACIÓN</b>		
Efectivo Recibido de Clientes	11.562.067	10.558.343
<b>Efectivo Pagado</b>		
Proveedores	-984.729	-749.221
Empleados	-6.496.284	-6.106.456
Gastos Administración y Ventas	-3.249.970	-2.294.165
Impuestos	-296.015	-232.122
<b>Total Efectivo Pagado</b>	<b>-11.026.998</b>	<b>-9.381.964</b>
<b>Total Flujo por Actividades de Operación</b>	<b>535.069</b>	<b>1.176.379</b>
<b>ACTIVIDADES DE INVERSIÓN</b>		
Adquisición de Propiedad, Planta y Equipo	-360.374	-37.945
Adquisición de Intangibles	-50.007	-42.535
<b>Total Flujo por Actividades de Inversión</b>	<b>-410.381</b>	<b>-80.480</b>
<b>ACTIVIDADES DE FINANCIACIÓN</b>		
Intereses Recibidos	51.255	218.396
Otros Ing Financieros Recibidos	3.971	35.606
Otros Gtos Financieros Pagados	-107.684	-90.915
Ingresos Recibidos para terceros	1.160.709	743.260
<b>Total Flujo por Actividades de Financiación</b>	<b>1.108.251</b>	<b>906.347</b>
Aumento ( Disminución ) de Efectivo	1.232.939	2.002.246
Efectivo al Inicio del Año	9.092.342	7.090.096
<b>Efectivo al Final del Año</b>	<b>10.325.281</b>	<b>9.092.342</b>


Véanse las notas que acompañan los Estados Financieros



**Jeannette Victoria Vélez Ramírez**  
 Representante Legal  
 Ver Certificación Adjunta



**Luis Javier Cuéllar Castro**  
 Contador  
 T.P. 76997-T  
 Ver Certificación Adjunta



**Miguel Angel Cuellar Suárez**  
 Revisor Fiscal  
 T.P. 193230-T  
 En Representación de B.S.C. SA  
 Ver Dictamen Adjunto


**ALIANZA COLOMBO FRANCESA**  
**ESTADO DE CAMBIOS EN EL PATRIMONIO**  
 Por los periodos terminados en: 31 Diciembre 2021 y 31 Diciembre 2020  
 (Expresados en Miles de pesos colombianos)

	Aportes Sociales	Superávit de Revaluación	Asignaciones Permanentes	Resultados de Ejercicios Anteriores	Resultados del Periodo	Ajustes por Adopción NIIF	Total
Saldos a dic 31 2020	3.156	4.125.969	1.365.884	18.548.876	1.771.427	10.372.877	36.188.189
Aum. (Dismin.) durante el año 2021			1.771.427		-200.561		1.570.866
<b>Saldos a dic 31 2021</b>	<b>3.156</b>	<b>4.125.969</b>	<b>3.137.311</b>	<b>18.548.876</b>	<b>1.570.866</b>	<b>10.372.877</b>	<b>37.759.055</b>

Véanse las notas que acompañan los Estados Financieros

  
 Jeannette Victoria Vélez Ramírez  
 Representante Legal  
 Ver Certificación Adjunta

  
 Luis Javier Cuéllar Castro  
 Contador  
 T.P. 76997-T  
 Ver Certificación Adjunta

  
 Miguel Angel Cuellar Suárez  
 Revisor Fiscal  
 T.P. 193230-T  
 En Representación de B.S.C. SAS  
 Ver Dictamen Adjunto